



1.

2.

3.

4.

4.1

4.2

新建 ✕

系列(S):	L06	▼
机型(T):	L06/L06-P	▼
工程类型(P):	简单工程	▼
	<input type="checkbox"/> 使用标签(L)	
程序语言(G):	梯形图	▼





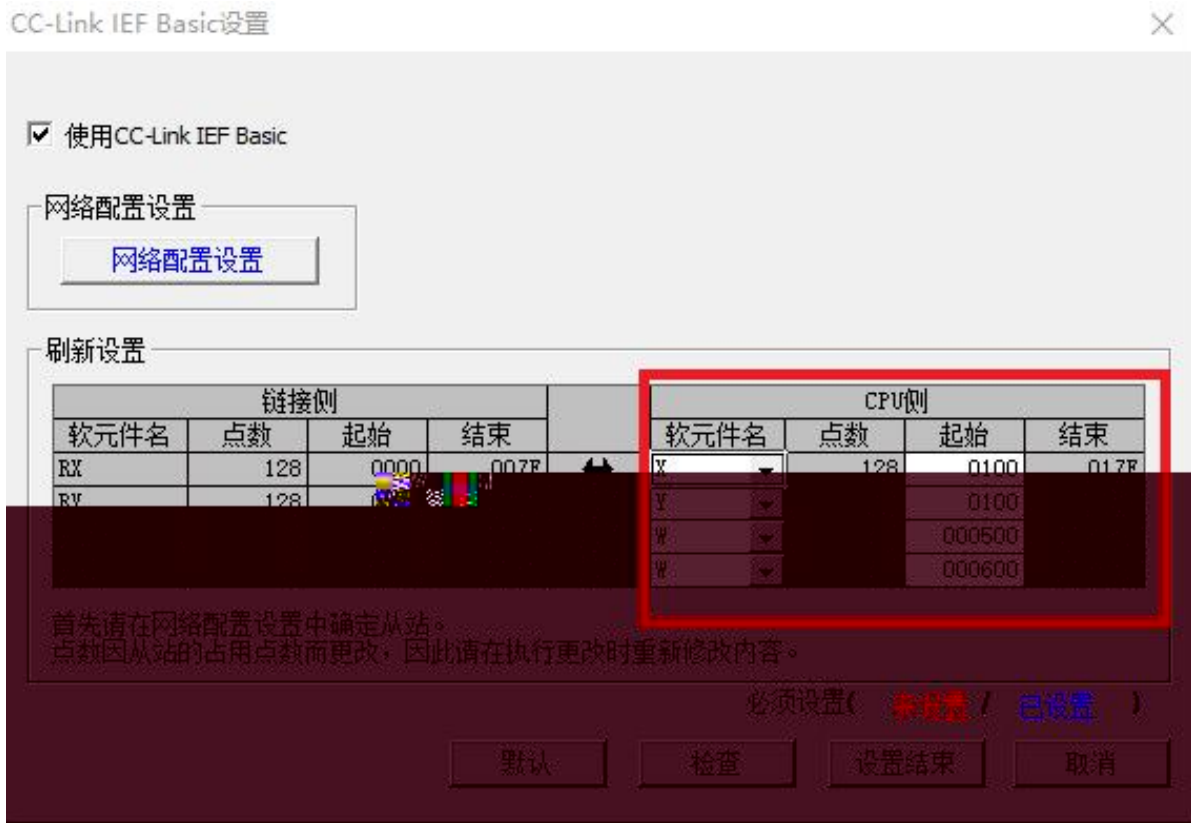
CC-Link IEF Basic设置



使用CC-Link IEF Basic 1, 打钩

网络配置设置





L参数设置

PLC名设置 | PLC系统设置 | PLC文件设置 | PLC RAS设置 | 引导文件设置 | 程序设置 | SFC设置 | 软元件设置
I/O分配设置 | 内置以太网端口设置 | 内置I/O功能设置 | 适配器串行设置

IP地址设置

输入格式 [10进制数]

IP地址: 192 | 168 | 3 | 39

子网掩码类型: 255 | 255 | 255 | 0

默认路由器IP地址: 192 | 168 | 3 | 1

打开设置 在以太网配置窗口中设置打开设置

通信数据代码设置

二进制码通信

ASCII码通信

FTP设置

FTP客户端设置

电子邮件设置

DNS设置

时间设置

CC-Link IEF Basic设置

允许RUN中写入(FTP与MC协议)

禁止与MELSOFT直接连接

不响应网络上的以太网内置型CPU的搜索

简单CPU通信设置

IP数据包中继设置

简单CPU通信设置

IP数据包中继设置

必要时设置(默认 / 有更改)

显示画面打印... | 显示画面预览 | X/Y分配确认 | 默认 | 检查 | 设置结束 | 取消



读科自游
LATCOS